

Правительство Российской Федерации
РАЖВиЗ Ильи Глазунова
УРАЛЬСКИЙ ФИЛИАЛ
федерального государственного бюджетного
образовательного учреждения
высшего образования
**«РОССИЙСКАЯ АКАДЕМИЯ
ЖИВОПИСИ, ВАЯНИЯ И ЗОДЧЕСТВА
ИЛЬИ ГЛАЗУНОВА»**
(Уральский филиал РАЖВиЗ Ильи Глазунова)

**ИНФОРМАЦИЯ О РЕЗУЛЬТАТАХ ОПРОСОВ ОБУЧАЮЩИХСЯ
ОБРАЗОВАТЕЛЬНОЙ ОРГАНИЗАЦИИ ВЫСШЕГО ОБРАЗОВАНИЯ
ОБ УДОВЛЕТВОРЕННОСТИ УСЛОВИЯМИ, СОДЕРЖАНИЕМ, ОРГАНИЗАЦИЕЙ
И КАЧЕСТВОМ ОБРАЗОВАТЕЛЬНОГО ПРОЦЕССА В ЦЕЛОМ И ОТДЕЛЬНЫХ
ДИСЦИПЛИН (МОДУЛЕЙ) И ПРАКТИК**

В 2022-2023 учебном году было опрошено 165 студентов Уральского филиала РАЖВиЗ Ильи Глазунова, что составляет 87,3% от списочного состава. Таким образом, выборка является репрезентативной.

Студентам были заданы следующие вопросы:

1. Удовлетворены ли Вы имиджем Уральского филиала РАЖВиЗ Ильи Глазунова?
2. Удовлетворены ли Вы уровнем обеспеченности и доступности учебного и методического сопровождения образовательного процесса?
3. Удовлетворяет ли Вас уровень материально-технического обеспечения и его содержания при проведении лабораторных и практических занятий?
4. Удовлетворены ли Вы качеством и возможностями применения информационных технологий в образовательном процессе?
5. Удовлетворены ли Вы организацией и проведением мероприятий внеучебной и воспитательной работы?
6. Принимали ли Вы участие в культурно – массовых мероприятиях?
7. Удовлетворены ли Вы культурой общения с преподавателями?
8. Удовлетворены ли Вы условиями прохождения практик?
9. Обеспечивает ли качество полученного образования в Уральском филиале РАЖВиЗ Ильи Глазунова, по Вашему мнению, готовность к практической деятельности?

Ответы студентов на вопросы анкеты представлены на рисунках.

На вопрос «Удовлетворены ли Вы имиджем Уральского филиала РАЖВиЗ Ильи Глазунова» положительно ответило 91,8 % студентов.

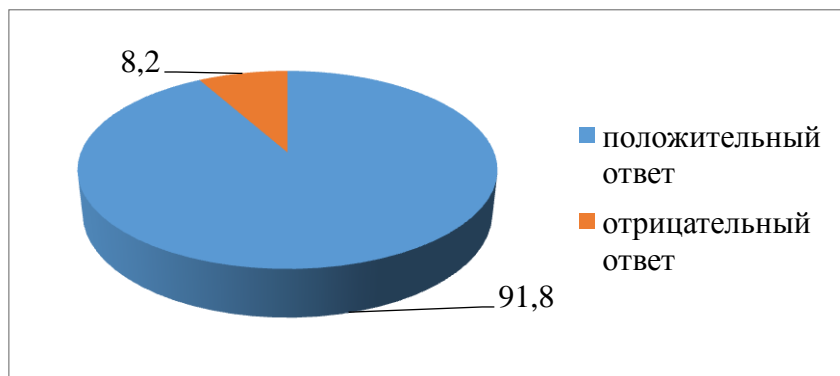


Рисунок 1 – Удовлетворенность имиджем филиала, %

На вопрос «Удовлетворены ли Вы уровнем обеспеченности и доступности учебного и методического сопровождения образовательного процесса?» положительно ответило 149 студентов(90,1 %).

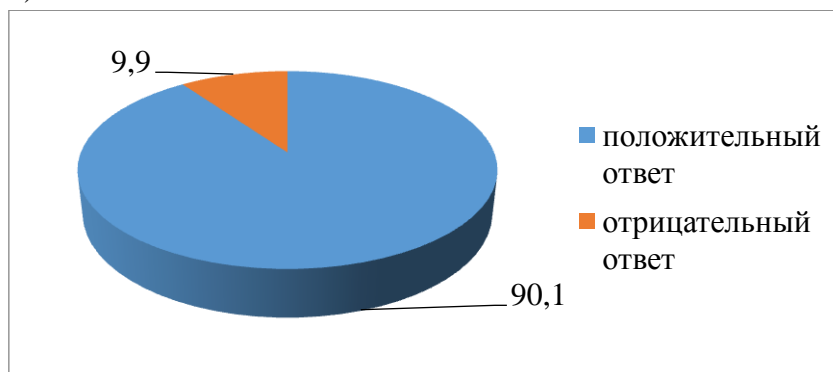


Рисунок 2 – Удовлетворенность уровнем обеспеченности и доступности учебного и методического сопровождения образовательного процесса, %

На вопрос «Удовлетворяет ли Вас уровень материально-технического обеспечения и его содержания при проведении лабораторных и практических занятий?» положительно ответило 96,7 % студентов.

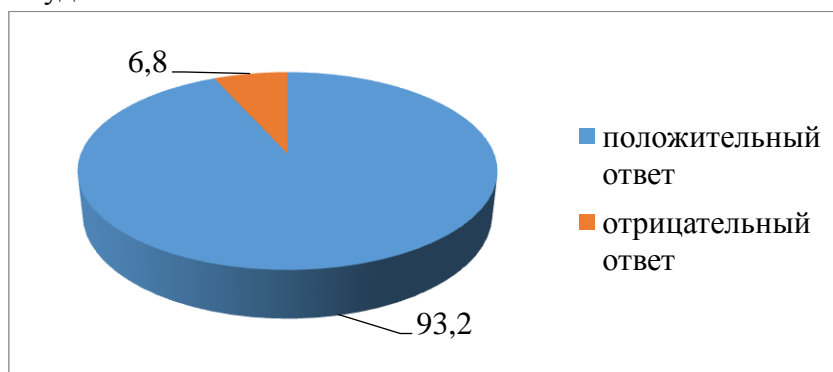


Рисунок 3 – Удовлетворенность уровнем материально-технического обеспечения и его содержания при проведении лабораторных и практических занятий, %

На вопрос «Удовлетворены ли Вы качеством и возможностями применения информационных технологий в образовательном процессе?» положительно ответило 159 студентов, что составляет 96,9 %.

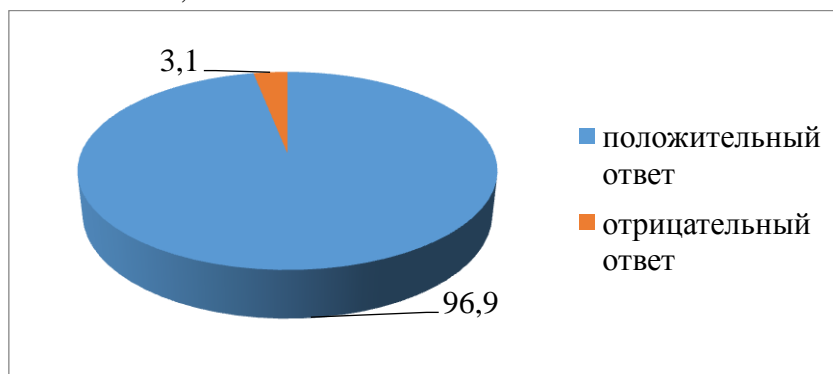


Рисунок 4 – Удовлетворенность качеством и возможностями применения информационных технологий в образовательном процессе, %

На вопрос «Удовлетворены ли Вы организацией и проведением мероприятий внеучебной и воспитательной работы?» положительно ответило 97,5 % студентов.

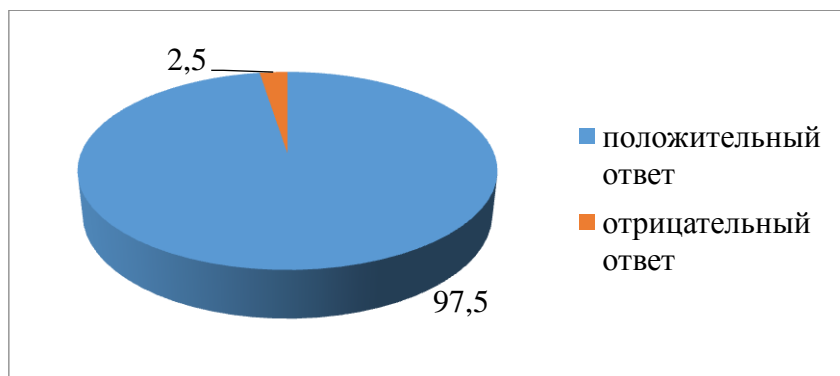


Рисунок 5 – Удовлетворенность организацией и проведением мероприятий внеучебной и воспитательной работы, %

На вопрос «Принимали ли Вы участие в культурно – массовых мероприятиях?» утвердительный ответ дали 146 студентов или 88,7% опрошенных.



Рисунок 6 – Участие в культурно – массовых мероприятиях, %

На вопрос «Удовлетворены ли Вы культурой общения с преподавателями?» положительно ответило 93,4 % студентов.

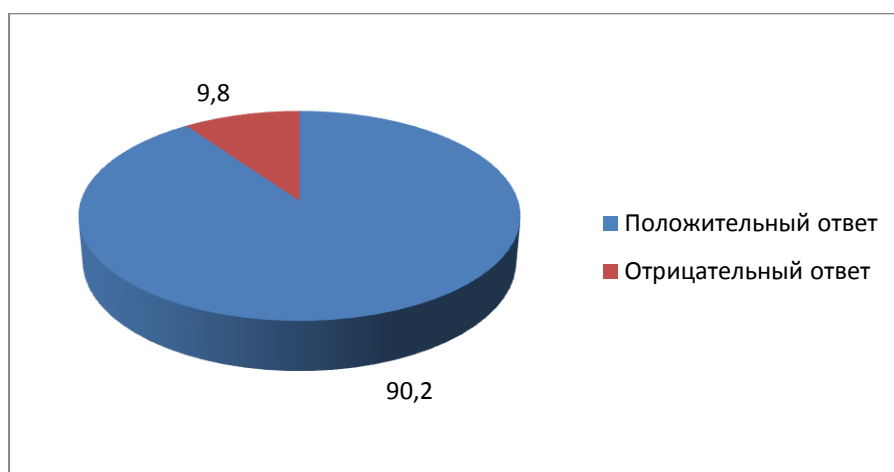


Рисунок 7 – Удовлетворенность культурой общения с преподавателями, %

На вопрос «Удовлетворены ли Вы условиями прохождения практик?» положительно ответило 148 студентов, что составляет 89,6 %.

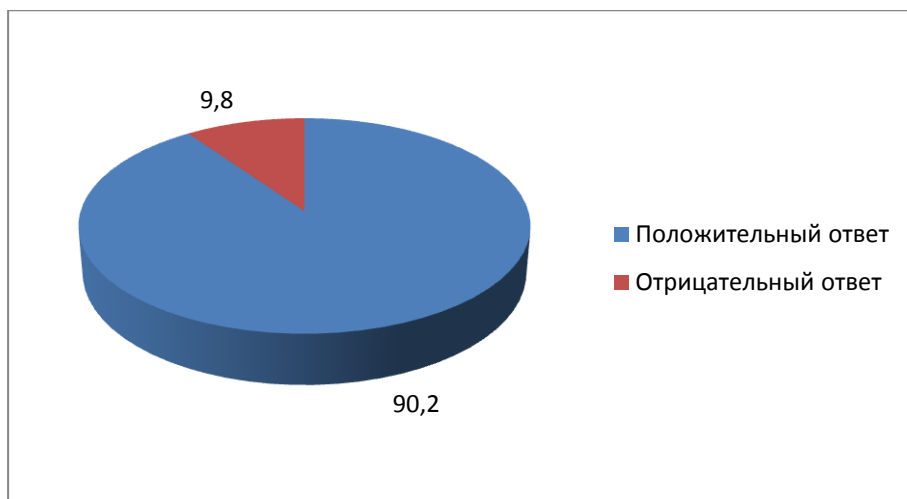


Рисунок 8 – Удовлетворенность условиями прохождения практик, %

На вопрос «Обеспечивает ли качество полученного образования в Уральского филиала РАЖВиЗ Ильи Глазунова, по Вашему мнению, готовность к практической деятельности?» положительно ответило 90,2 %.

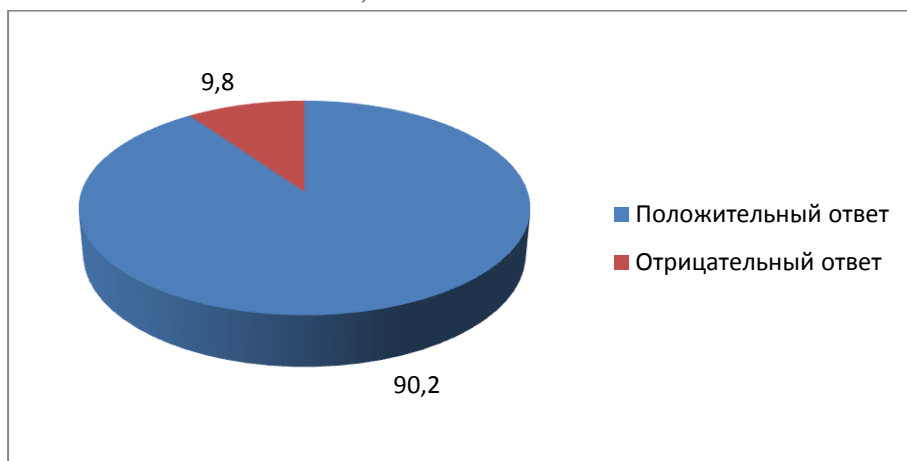


Рисунок 9 – Готовность к практической деятельности, %

Средний процент удовлетворенности в разрезе специальностей/направлений подготовки представлен на рисунке.

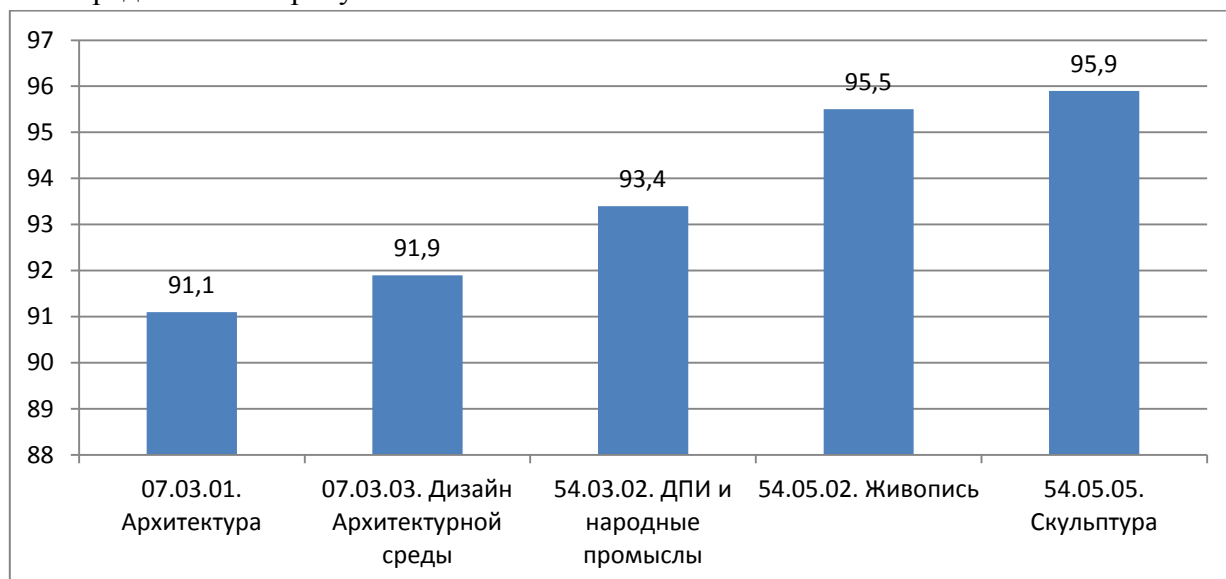


Рисунок 10 - Средний процент удовлетворенности по специальностям/направлениям подготовки, %

Вывод:

Таким образом, удовлетворенность студентов уровнем организации образовательного процесса достаточно велика. Наиболее удовлетворены организацией образовательного процесса студенты специальностей 54.05.02. Живопись – 95,5%, 54.05.04. Скульптура – 95,9 %.

Рекомендации по итогам данного отчета для учебного отдела:

- начальнику учебного отдела провести методический совет, определить наиболее критичные области и назначить корректирующие действия;
- определить причины низкой оценки от студентов на вопросы анкеты, включить в план работы Ученого совета и методического совета мероприятия по улучшению качества реализации образовательной деятельности в филиале.